


关注 BTCs 官方推特，获取更多资讯：@brc20BTCs



如何轻松在 OKX 购买 BTC 链上的交易量最大的 BTCs:



1、下载 okx 交易所:

\*\*\*\*\*没有 okx 交易所的，点击下面链接进行下载注册\*\*\*\*\*:  
使用手机浏览器访问 <https://cnouyi.limo/join/14048919> 下载并注册欧易，免费领取高达 60,000 元 数字货币盲盒奖励!



2、OK 首页最上切换到 Web3 钱包，没有 Web3 钱包的需要先创建一个：（钱包用于存放购买的代币）



3、点添加钱包，创建钱包，记好密钥

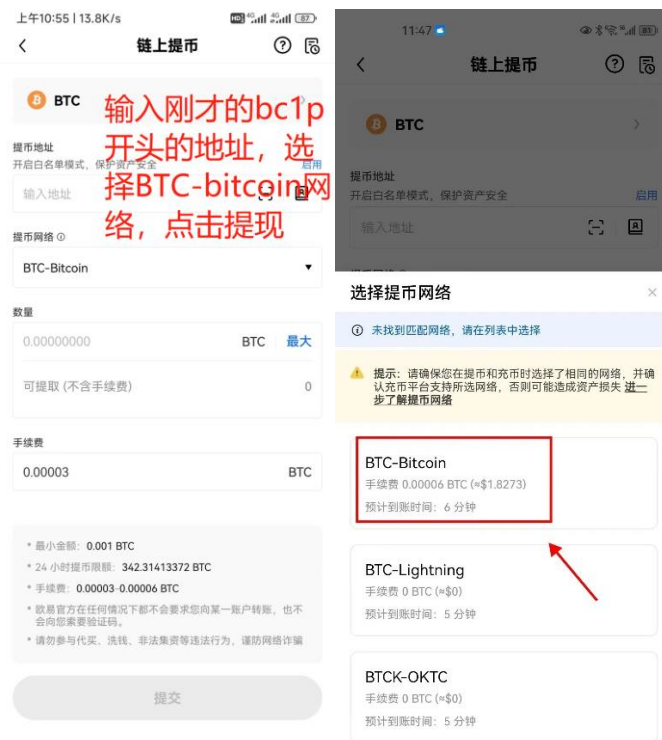


4、往钱包充值 BTC，用于购买 BTCs。点接收，复制 BTC 充值地址（bc1p 开头的地址）



5、在 okx 购买 btc，并提现到刚才注册的地址：BTC 是 brc20 上面通用的货币，你可以理解为出国消费的美元。

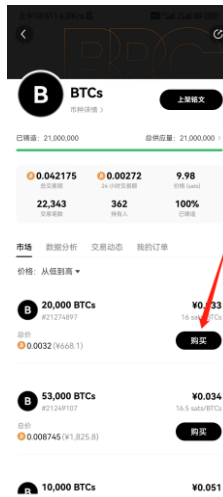
点击界面上方，切换回交易所---->点击右下角“资产”---->点击左上角“提币”---->点击可交易资产----->选择 BTC---->选择“链上提币”----->



6、切换回 Web3 钱包，点下面市场菜单，选择 Ordinals,BRC-20，搜索 BTCs



7、点击购买确认支付 BTC



注：本文档为教学文档，不做任何投资建议！

片尾福利：关注作者推特，定期发布早期密码。防止群被封找不到社区，账号：  
我(w)小(xiao)朱(zhu)哥(ge)首字母：@wXiaoZhuGe



